

## Name des Dozenten/ der Dozentin

Dr. Hönnige

## Titel der Lehrveranstaltung

Einführung in die Vergleichende Politikwissenschaft (Seminar I)

## Lehrveranstaltungsform



Seminar

...

## I. Auswertung der soziodemographischen Angaben

### Angabe zum Geschlecht

'männlich' (14 Beobachtungen)

w eiblich	10	41.7%	
männlich	14	58.3%	
<b>Summe</b>	<b>24</b>	<b>100.0%</b>	

### Wann sind Sie geboren?

'1981-1985' (15 Beobachtungen)

vor 1965	0	0.0%
1965-1970	0	0.0%
1971-1975	0	0.0%
1976-1980	2	8.3%
1981-1985	15	62.5%
nach 1985	7	29.2%
<b>Summe</b>	<b>24</b>	<b>100.0%</b>

### Bitte geben sie ihre Abiturnote an.

'1,6-2,5' (15 Beobachtungen)

1-1,5	2	8.0%
1,6-2,5	15	60.0%
2,6-3,5	7	28.0%
>3,5	1	4.0%
<b>Summe</b>	<b>25</b>	<b>100.0%</b>

### Angaben zur Fach- und Hochschulemesteranzahl




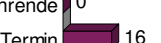


	1.-3.	4.-6.	7.-9.	10.-12.	13.-15.	über dem 15.
Fachsem	21	2	2	0	0	0
Hochsem	16	3	3	0	0	0

### Welchen Abschluss streben Sie im Moment an?







Bachelor (BA/BS)	21	84.0%
...	4	16.0%
<b>Summe</b>	<b>25</b>	<b>100.0%</b>

## II. Auswertung der Angaben bezüglich der Motivation zur Auswahl der Lehrveranstaltung

### Motivation des Veranstaltungsbesuchs

	Mehrfach nennung möglich	
Pflicht	21	
Thema	12	
Schein	15	
Lehrende	0	
Termin	16	
<b>Summe</b>	<b>64</b>	

### der wichtigste Grund

	Bitte nur eins ankreuzen.	
TopPflicht	16	
Topthema	2	
Topschein	4	
Topdoz	0	
Toptermin	3	
<b>Summe</b>	<b>25</b>	

### III. Auswertung der Angaben bezüglich Motivation, Motivations- und Erkenntniszuwachs, beruflichen Qualifikation, Stoffumfang und Schwierigkeitsgrad

**Wie oft haben Sie bisher an den Sitzungen der Lehrveranstaltung teilgenommen?**

'(fast) immer' (25 Beobachtungen)

(fast) immer	25	100.0%		100.0%
unregelmäßig	0	0.0%		0.0%
selten	0	0.0%		0.0%
<b>Summe</b>	<b>25</b>	<b>100.0%</b>		

**Der Erkenntniszuwachs ist...**

'groß' (18 Beobachtungen)

sehr gering	0	0.0%
gering	5	20.0%
groß	18	72.0%
sehr groß	2	8.0%
<b>Summe</b>	<b>25</b>	<b>100.0%</b>

**Die Motivation, das Fach zu studieren, ist...**

Mittelwert = **0.13**  
Bewertung der Ränge: von -2 (stark gesunken) zu 2 (stark gestiegen)

**Sind Sie der Ansicht, dass die Lehrveranstaltung zur beruflichen Qualifizierung beiträgt?**

Mittelwert = **1.91**  
Bewertung der Ränge: von 0 (nein, überhaupt nicht) zu 4 (ja, sehr)

**Einschätzung von Stoffumfang und Schwierigkeitsgrad**

	Mittelwert
Der Stoffumfang ist...	<b>3.76</b>
Der Schwierigkeitsgrad ist...	<b>3.24</b>
<b>Summe</b>	<b>3.50</b>

Bewertung der Ränge: von 1 (sehr gering) zu 5 (sehr hoch)

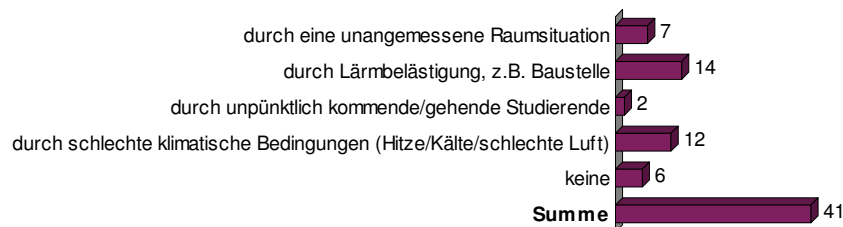
**Wie hoch schätzen sie ihren durchschnittlichen Arbeitsaufwand pro Woche ein? (Vor- und Nachbereitung)**

Antwortquote: **100.0%**  
Mittelwert = **2.60**

### IV. Auswertung der Angaben zu Äußeren Einflüssen

**Äußere Beeinträchtigungen der Lehrveranstaltung**

	Mehrfachnennungen möglich	Summe
durch eine unangemessene Raumsituation	7	7
durch Lärmbelästigung, z.B. Baustelle	14	14
durch unpünktlich kommende/gehende Studierende	2	2
durch schlechte klimatische Bedingungen (Hitze/Kälte/schlechte Luft)	12	12
keine	6	6
<b>Summe</b>	<b>41</b>	<b>41</b>



## V. Auswertung des Lernklimas

### Teil 1, studentische Mitwirkung

	Mittelwert
Die verabredete Fachliteratur wird von den Studier...	-0.19
Die Qualität der von den Studierenden gehaltenen R...	-0.14
Die Studierenden engagieren sich häufig durch Disk...	0.24
Die/ Der Lehrende bemüht sich um die aktive Mitarb...	1.23

Bewertung der Ränge: von -2 (stimme überhaupt nicht zu) zu 2 (stimme voll und ganz zu)

### Teil 2, auf den Dozenten bezogene Angaben

	Mittelwert
Die Lehrveranstaltung hat eine klar erkennbare Str...	1.16
In den einzelnen Sitzungen ist in der Regel ein ro...	1.29
Die Lernanforderungen sind klar.	0.71
Die/ Der Lehrende kann komplexe Sachverhalte verstä...	1.32
Die Teilnehmeranzahl erzeugt eine angenehme Arbeit...	-0.12
Der Stoff wird in einem angemessenen Tempo bearbei...	0.40
Wer einen Leistungsnachweis erwerben möchte, wird ...	0.68
Die/ Der Lehrende ist stets für Fragen der Studie...	1.04

Bewertung der Ränge: von -2 (stimme überhaupt nicht zu) zu 2 (stimme voll und ganz zu)

### Die Teilnehmeranzahl erzeugt eine angenehme Arbeitsatmosphäre.

Mittelwert = -0.12

Bewertung der Ränge: von -2 (stimme überhaupt nicht zu) zu 2 (stimme voll und ganz zu)

### Besteht außerhalb der Lehrveranstaltungstermine die Möglichkeit auf die eingesetzten Lernhilfen in digitaler oder gedruckter Form zuzugreifen.

Keine Angabe	4	16.0%
ja	20	80.0%
nein	1	4.0%
<b>Summe</b>	<b>25</b>	<b>100.0%</b>

## VI. Beurteilung der Lehrveranstaltung insgesamt

### Bitte beurteilen Sie die Lehrveranstaltung insgesamt.

Mittelwert = 0.96

Bewertung der Ränge: von -2 (überhaupt nicht gut) zu 2 (sehr gut)

Keine Angabe	1	4.0%	1
überhaupt nicht gut	0	0.0%	0
weniger gut	2	8.0%	2
teils/teils	1	4.0%	1
gut	17	68.0%	17
sehr gut	4	16.0%	4
<b>Summe</b>	<b>25</b>	<b>100.0%</b>	