

## Name des Dozenten/ der Dozentin

Dr. Hönnige

## Titel der Lehrveranstaltung

Einführung in die Vergleichende Politikwissenschaft (Seminar II)

## Lehrveranstaltungsform


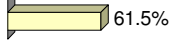
Seminar

...

## I. Auswertung der soziodemographischen Angaben

### Angabe zum Geschlecht

'männlich' (16 Beobachtungen)

w eiblich	10	38.5%	
männlich	16	61.5%	
<b>Summe</b>	<b>26</b>	<b>100.0%</b>	

### Wann sind Sie geboren?

'1981-1985' (15 Beobachtungen)

vor 1965	0	0.0%
1965-1970	0	0.0%
1971-1975	0	0.0%
1976-1980	2	6.9%
1981-1985	15	51.7%
nach 1985	12	41.4%
<b>Summe</b>	<b>29</b>	<b>100.0%</b>

### Bitte geben sie ihre Abiturnote an.

'1,6-2,5' (23 Beobachtungen)

1-1,5	0	0.0%
1,6-2,5	23	79.3%
2,6-3,5	5	17.2%
>3,5	1	3.4%
<b>Summe</b>	<b>29</b>	<b>100.0%</b>

### Angaben zur Fach- und Hochschulemesteranzahl







	1.-3.	4.-6.	7.-9.	10.-12.	13.-15.	über dem 15.
Fachsem	27	2	0	0	0	0
Hochsem	24	2	0	0	0	0

### Welchen Abschluss streben Sie im Moment an?







Bachelor (BA/BS)	24	82.8%
...	5	17.2%
<b>Summe</b>	<b>29</b>	<b>100.0%</b>

## II. Auswertung der Angaben bezüglich der Motivation zur Auswahl der Lehrveranstaltung

### Motivation des Veranstaltungsbesuchs

	Mehrfach nennung möglich	
Pflicht	26	
Thema	15	
Schein	14	
Lehrende	0	
Termin	17	
<b>Summe</b>	<b>72</b>	

### der wichtigste Grund

	Bitte nur eins ankreuzen.	
TopPflicht	19	
Topthema	6	
Topschein	2	
Topdoz	0	
Toptermin	0	
<b>Summe</b>	<b>27</b>	

### III. Auswertung der Angaben bezüglich Motivation, Motivations- und Erkenntniszuwachs, beruflichen Qualifikation, Stoffumfang und Schwierigkeitsgrad

#### Wie oft haben Sie bisher an den Sitzungen der Lehrveranstaltung teilgenommen?

'(fast) immer' (28 Beobachtungen)

Keine Angabe	1	3.4%	
(fast) immer	28	96.6%	
unregelmäßig	0	0.0%	
selten	0	0.0%	
<b>Summe</b>	<b>29</b>	<b>100.0%</b>	

#### Der Erkenntniszuwachs ist...

'groß' (18 Beobachtungen)

sehr gering	0	0.0%
gering	4	14.3%
groß	18	64.3%
sehr groß	6	21.4%
<b>Summe</b>	<b>28</b>	<b>100.0%</b>

#### Die Motivation, das Fach zu studieren, ist...

Mittelwert = **0.50**  
Bewertung der Ränge: von -2 (stark gesunken) zu 2 (stark gestiegen)

#### Sind Sie der Ansicht, dass die Lehrveranstaltung zur beruflichen Qualifizierung beiträgt?

Mittelwert = **2.52**  
Bewertung der Ränge: von 0 (nein, überhaupt nicht) zu 4 (ja, sehr)

#### Einschätzung von Stoffumfang und Schwierigkeitsgrad

	Mittelwert
Der Stoffumfang ist...	<b>3.71</b>
Der Schwierigkeitsgrad ist...	<b>3.32</b>
<b>Summe</b>	<b>3.52</b>

Bewertung der Ränge: von 1 (sehr gering) zu 5 (sehr hoch)

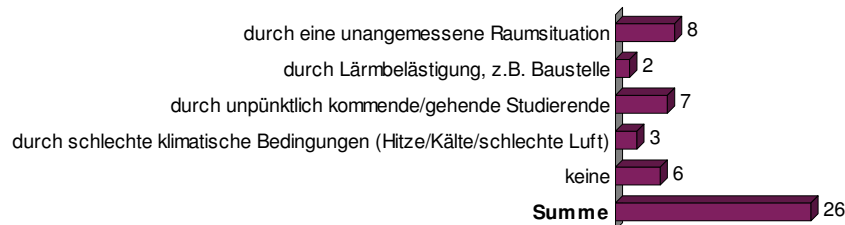
#### Wie hoch schätzen sie ihren durchschnittlichen Arbeitsaufwand pro Woche ein? (Vor- und Nachbereitung)

Antwortquote: **100.0%**  
Mittelwert = **2.66**

### IV. Auswertung der Angaben zu Äußeren Einflüssen

#### Äußere Beeinträchtigungen der Lehrveranstaltung

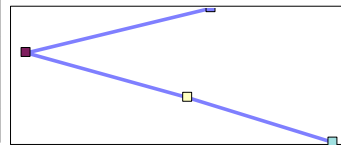
	Mehrfachnennungen möglich	Summe
durch eine unangemessene Raumsituation	8	8
durch Lärmbelästigung, z.B. Baustelle	2	2
durch unpünktlich kommende/gehende Studierende	7	7
durch schlechte klimatische Bedingungen (Hitze/Kälte/schlechte Luft)	3	3
keine	6	6
<b>Summe</b>	<b>26</b>	<b>26</b>



### V. Auswertung des Lernklimas

#### Teil 1, studentische Mitwirkung

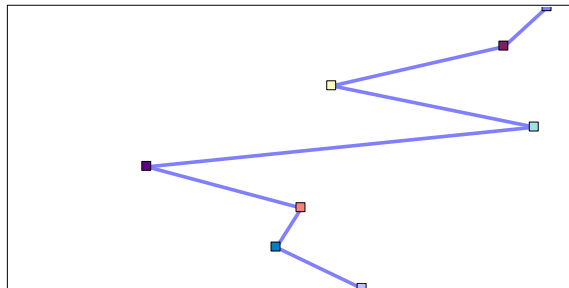
	Mittelwert
Die verabredete Fachliteratur wird von den Studier...	0.63
Die Qualität der von den Studierenden gehaltenen R...	-0.25
Die Studierenden engagieren sich häufig durch Disk...	0.52
Die/ Der Lehrende bemüht sich um die aktive Mitarb...	1.21



Bewertung der Ränge: von -2 (stimme überhaupt nicht zu) zu 2 (stimme voll und ganz zu)

#### Teil 2, auf den Dozenten bezogene Angaben

	Mittelwert
Die Lehrveranstaltung hat eine klar erkennbare Str...	1.21
In den einzelnen Sitzungen ist in der Regel ein ro...	1.11
Die Lernanforderungen sind klar.	0.72
Die/ Der Lehrende kann komplexe Sachverhalte verstä...	1.18
Die Teilnehmeranzahl erzeugt eine angenehme Arbeit...	0.31
Der Stoff wird in einem angemessenen Tempo bearbei...	0.66
Wer einen Leistungsnachweis erwerben möchte, wird ...	0.60
Die/ Der Lehrende ist stets für Fragen der Studie...	0.79



Bewertung der Ränge: von -2 (stimme überhaupt nicht zu) zu 2 (stimme voll und ganz zu)

#### Die Teilnehmeranzahl erzeugt eine angenehme Arbeitsatmosphäre.

Mittelwert = 0.31

Bewertung der Ränge: von -2 (stimme überhaupt nicht zu) zu 2 (stimme voll und ganz zu)

#### Besteht außerhalb der Lehrveranstaltungstermine die Möglichkeit auf die eingesetzten Lernhilfen in digitaler oder gedruckter Form zuzugreifen.

Keine Angabe	1	3.4%
ja	28	96.6%
nein	0	0.0%
<b>Summe</b>	<b>29</b>	<b>100.0%</b>

### VI. Beurteilung der Lehrveranstaltung insgesamt

#### Bitte beurteilen Sie die Lehrveranstaltung insgesamt.

Mittelwert = 1.07

Bewertung der Ränge: von -2 (überhaupt nicht gut) zu 2 (sehr gut)

Keine Angabe	1	3.4%	1
überhaupt nicht gut	0	0.0%	0
weniger gut	0	0.0%	0
teils/teils	5	17.2%	5
gut	16	55.2%	16
sehr gut	7	24.1%	7
<b>Summe</b>	<b>29</b>	<b>100.0%</b>	